

MONTAGEANLEITUNG

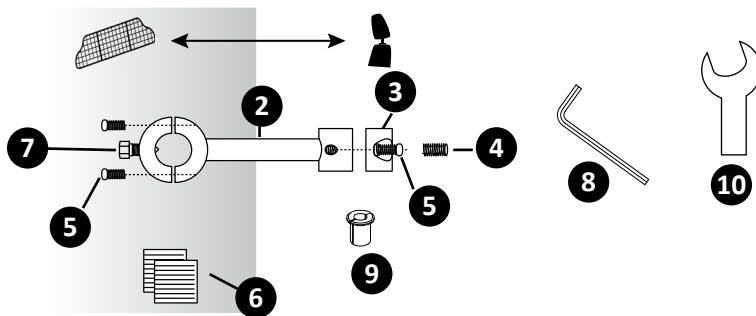
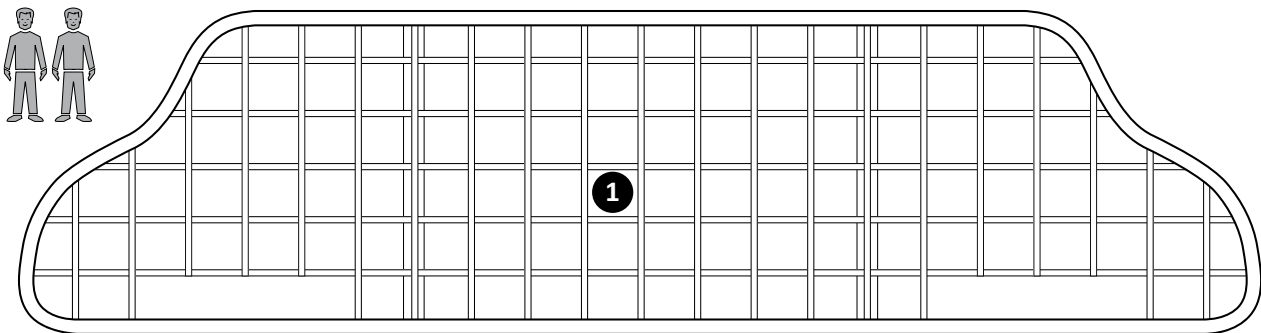
Produktname	TRAFICGARD - System Universal Stahlmasche
Produktbezeichnung	Gepäck- und Hundegitter Universal
Teile-Nr.	21008000 (XXXS), 21008001 (XXS), 21008002 (XS), 21008003 (S)
Befestigung	An den Fahrzeugkopfstützen
Verwendbarkeit	PKW und Kombifahrzeuge
Typ und Ausführung	Größe von XXXS bis S

kleinmetall GmbH
Hainstraße 52
63526 Erlensee
Phone +49 6183.91120-0
Fax +49 6183.72152
E-Mail info@kleinmetall.de
www.kleinmetall.de



Sicherheitsrelevantes Bauteil! Bei Beschädigung des Trenngitters oder einem Unfall, wird empfohlen das komplette Trenngittersystem zu tauschen.

Bitte lesen Sie diese Anleitung genau und bewahren Sie sie sicher zu Hause auf. Achten Sie vor jeder Fahrt darauf, dass Ihr Gitter ordnungsgemäß befestigt ist!

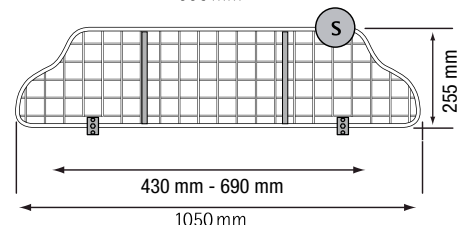
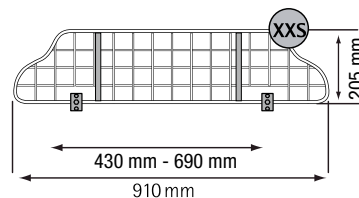
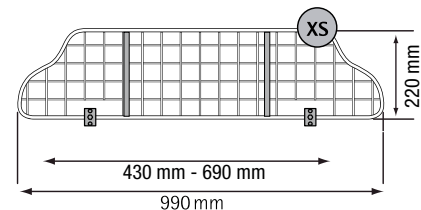
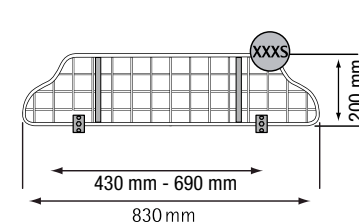



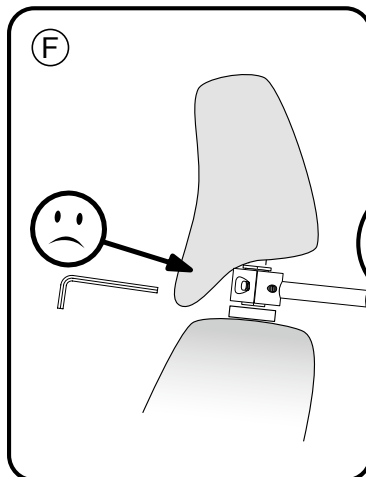

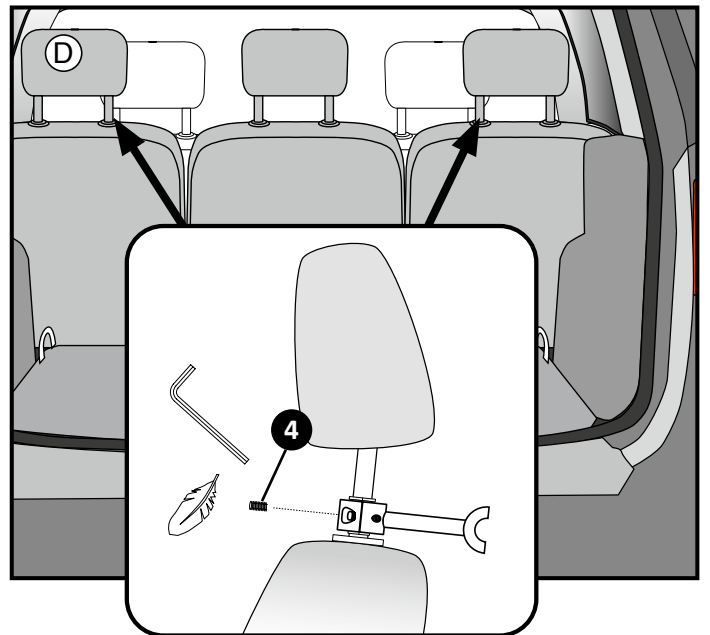
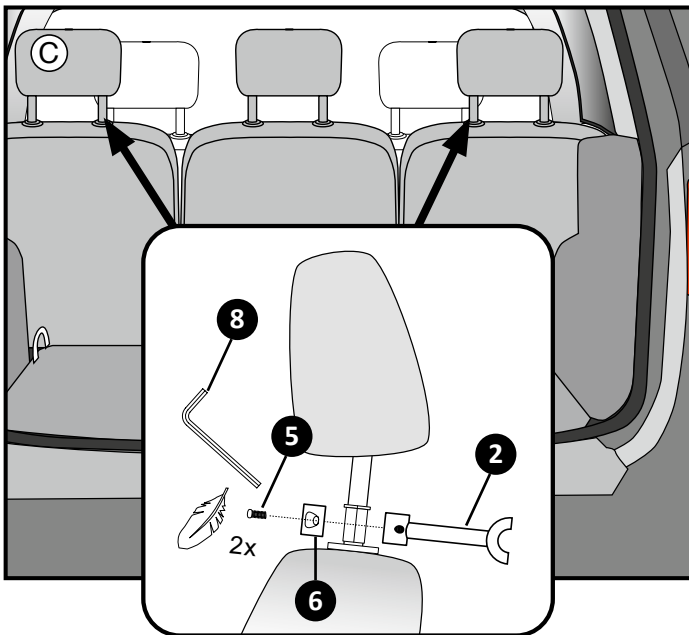
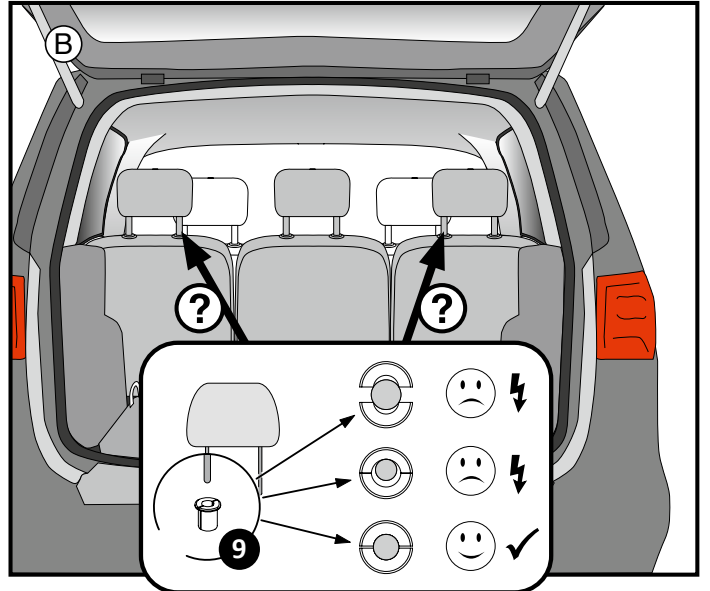
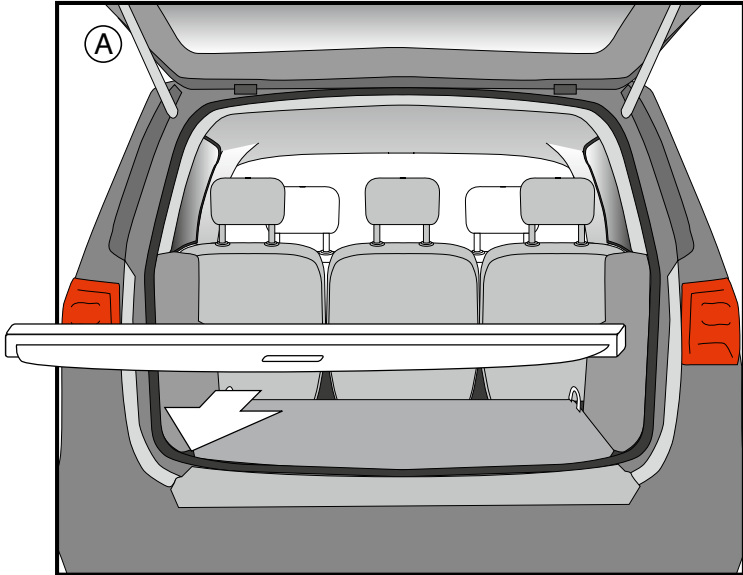
1. Gitter TRAFICGARD
2. Montageknochen Mittelelement (2x)
3. Klemmringverschluss (4x)
4. Madenschraube M6 (2x)
5. Schraube M6 Inbus (8x)
6. Gummieinlage (4x)
7. Spitzschraube M8 (2x)
8. Inbusschlüssel 4 mm (1x) 5 Nm anziehen
9. Ausgleichshülsen Kopfstützenrohr (2x)
10. Ring-Gabelschlüssel 10 mm (1x)

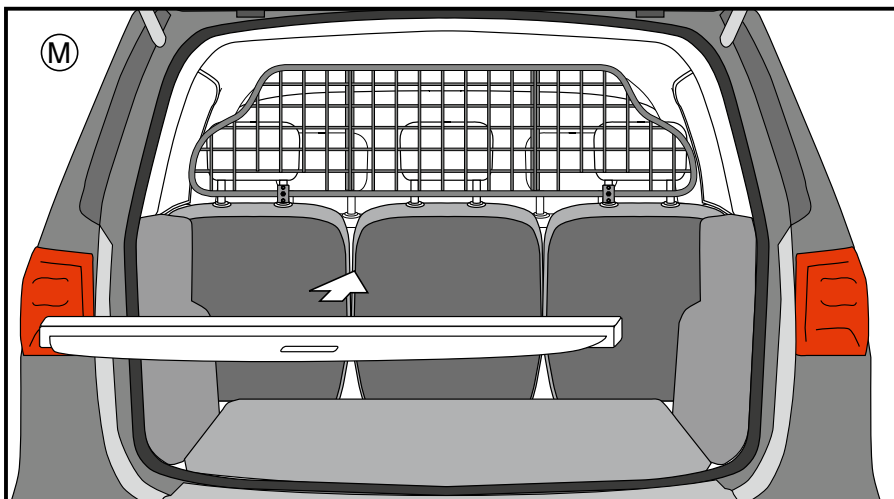
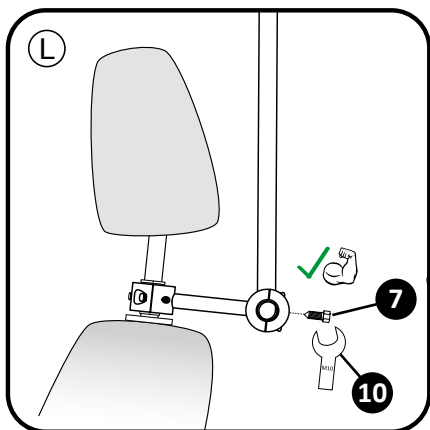
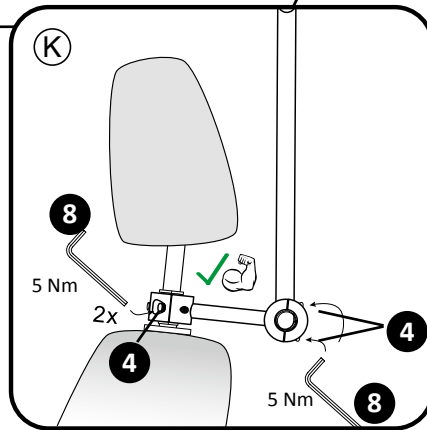
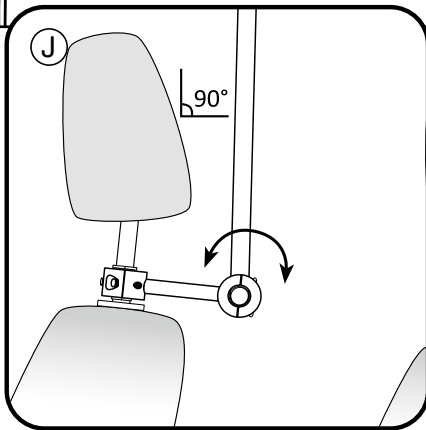
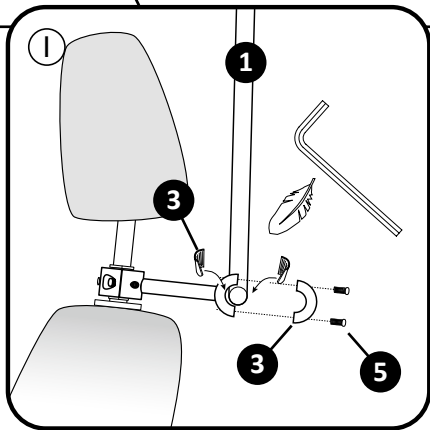
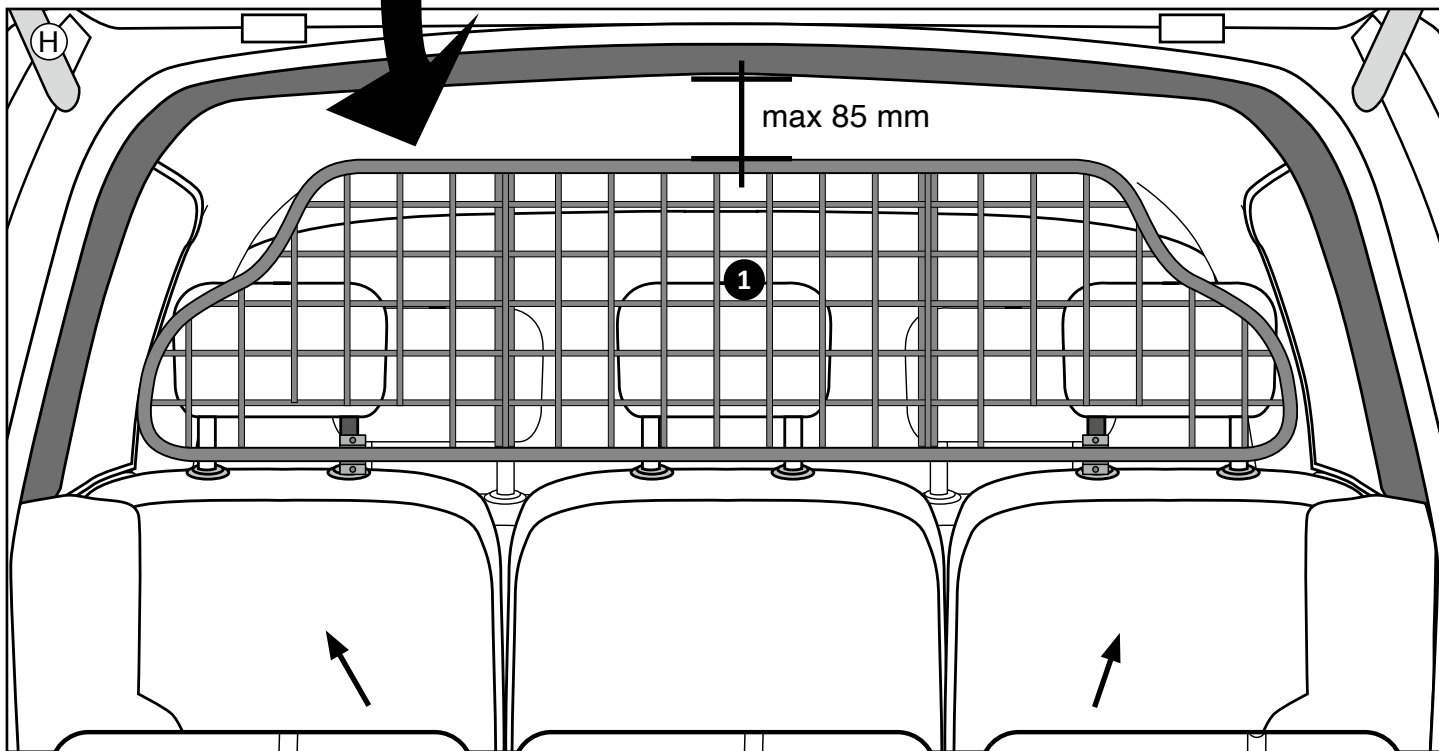


ACHTUNG:
Bei Fahrzeugen mit aktiven Kopfstützen fragen Sie bitte vor der Montage Ihren Fahrzeughändler!
Auf Freigängigkeit der Gurtsysteme achten!
Alle Innensechskantschrauben final mit 5 Nm (handfest) anziehen.

Dimensionen / min-max. Werte
Höhe Trenngitter ohne Halterung







Montagehinweis:

Die Sitze, an deren Kopfstützenstangen die Trenngitterhalterungen montiert sind, müssen auf gleicher Höhe und im gleichen Winkel eingestellt sein. Sicher stellen, dass das Trenngitter mittig montiert ist, nirgends an den Verkleidungen anstößt, und alle Montageteile fest angezogen sind.

Der Abstand zwischen Oberkante Trenngitter und Dachhimmel darf maximal 85 mm betragen.

Je nach Montagesituation und Platzverhältnissen kann die Laderaumabdeckung weiter verwendet werden.

Sicherheits- und Wartungshinweis:

- Die Befestigungselemente vor jeder Fahrt nachkontrollieren
- Schrauben und Klemmen ggf. nachziehen
- Schweres Ladegut immer zusätzlich mit Spanngurten sichern
- Der Transport von Personen hinter dem Trenngitter ist verboten
- Bei Fahrzeugen, die mit Fensterairbags ausgerüstet sind, auf genügend Freiraum zum seitlichen Dachhimmel achten
- Führen Sie regelmäßig Wartungen (Sichtkontrollen) durch und tauschen Sie das TRAFICGARD System bei Beschädigung bzw. Verschleiß aus

Reinigungshinweis:

Von Zeit zu Zeit alle Montageteile und das Gitter mit neutraler Seifenlauge von Schmutz und Haaren befreien